



Observatorio
Cubano de
Derechos Humanos

INFORME ANUAL

**ENTORNO,
EMPRENDIMIENTOS
PRIVADOS Y LOS
DERECHOS
ECONÓMICOS**

CUBA/2020

ÍNDICE DE CONTENIDO

INTRODUCCIÓN 3

1 / TRABAJO POR CUENTA PROPIA 4

1.1 / Evolución 4

1.2 / Composición sociodemográfica 6

1.3 / Organización sectorial 7

1.4 / Distribución territorial del TCP 10

1.5 / Efectos de la crisis sanitaria, económica y social por la Covid 19 en el TCP 11

1.6 / Multas a cuentapropistas 12

1.7 / Gestión de seguros 13

1.8 / Violación de los Derechos Económicos de los cuentapropistas 14

1.9 / Conatos, huelgas e insatisfacciones 15

1.10 / Percepción del trabajo del sindicalismo oficial 16

2.-ENTORNO EMPRENDEDOR EN CUBA 17

2.1 / Apertura al mercado interno 18

2.2 / Acceso a fuentes de financiamiento 19

2.3 / Políticas gubernamentales 20

2.4 / Educación para el emprendimiento 20

2.5 / Tecnología 21

2.6 / Infraestructura comercial 21

2.7 / Propiedad del negocio 22

2.8 / Motivación para abrir el negocio 23

2.9 / Evaluación del éxito 23

2.9.1 /Perfil de competencias del emprendedor de éxito 24

01

ÍNDICE DE FIGURAS Y TABLAS

Figura 1 / Cuba. Evolución del Trabajo por Cuenta Propia (en miles) 4

Figura 2 / Causas del decrecimiento del número de TCP 5

Figura 3 / Composición sociodemográfica (Mujeres y afrodescendientes) 6

Figura 4 / Segmentación del TCP / Por ciento de trabajadores por actividad 6-7

Figura 5 / Distribución entre titulares de licencia y trabajadores contratados 8

Figura 6 / Porcentaje de Afrodescendientes y mujeres dentro de los titulares de licencia de cuentapropista 9

Figura 7 / Distribución geográfica del cuentapropismo por provincias cubanas 10

Figura 8 / Multas por región 12

Figura 9 / Acciones de control en actividades seleccionadas. (en Porcentaje) 12

Figura 10 / Fuentes de suministros de los cuentapropistas 18

Figura 11 / Fuentes de financiamiento 19

Figura 12 / Obstáculos para emprender 20

Figura 13 / Tipo de propiedad de los negocios 22

Figura 14 / Motivación para emprender 23

Figura 15 / Atributos de éxito para el trabajo por cuentapropia 24

Tabla 1 / Elementos de la muestra 17

03

INTRODUCCIÓN

El fracaso del sistema económico cubano se hace cada vez más evidente. Las diversas cuestiones o crisis coyunturales no ha hecho otra cosa que agravar y a la vez explicitar más las falencias de una forma de ver la economía que sigue atada a la primacía y monopolio del estado como sujeto económico, la planificación centralizada y al rechazo a la prosperidad, que el Partido Comunista llama “acumulación de riqueza”.

Una de las pocas “rupturas” con el modelo económico estalinista ha sido el trabajo por cuenta propia. Aunque alejado de lo que en un país normal se puede definir como libre iniciativa o empresa privada, ha sido una de las pocas figuras dinámicas del ámbito económico, convirtiéndose en algunos sectores en un ejemplo de eficiencia; pero el trabajo por cuenta propia también ha sido un ejemplo de resistencia en un panorama económico y político adverso.

En “Informe Cuba 2020: Entorno, Emprendimientos privados y Derechos económicos” se presentan los resultados de la investigación social sobre emprendimientos privados y el comportamiento de los derechos económicos de los cuentapropistas cubanos en el contexto de la pandemia por Covid 19 y la crisis del modelo económico cubano durante el 2020.

La metodología presenta la aplicación práctica del nexo entre el entorno de los negocios para el desarrollo de los emprendimientos privados y la garantía de los derechos económicos. Considera la singularidad sociopolítica cubana, teniendo en cuenta, además, la dificultad en el acceso a fuentes de información diversas y las diversas trabas debido al accionar antidemocrático del gobierno.

Este documento fue preparado en Cuba por la red de observadores económicos del Observatorio Cubano de Derechos Humanos, en colaboración con el equipo multidisciplinario de Roselló Consultores de Cuba.

1.- TRABAJO POR CUENTA PROPIA

04

1.1-Evolución

Desde sus inicios en el 2010 hasta enero de 2020, el sector cuentapropista ha mostrado una dinámica de crecimiento de un 59 %, que suman la cantidad de 459234 personas registradas legalmente en todo el país, sector donde se emplea el 30% de la fuerza de trabajo de la Isla y que contribuyó aportando el 13 % del Presupuesto del Estado a través del pago de obligaciones tributarias

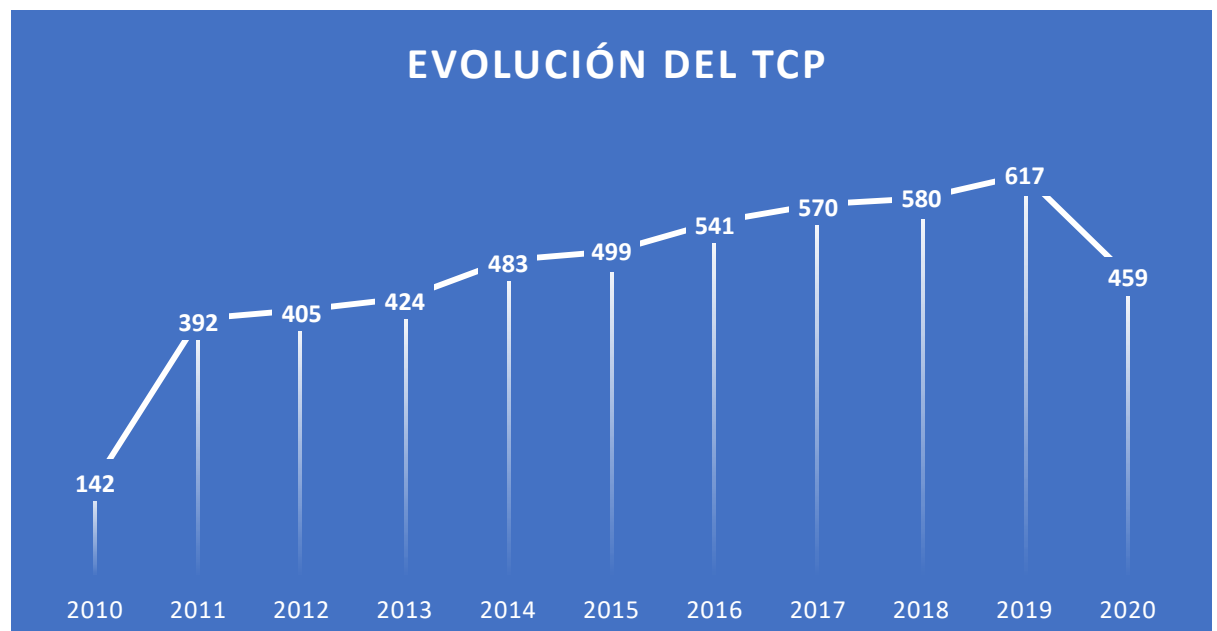
En el 2020 se da un decrecimiento del 25% respecto al año precedente, lo que representa una salida de 158 mil personas registradas en el sector. En la gráfica siguiente se recogen las causas fundamentales de las bajas.

FIGURA 1. Cuba. Evolución del Trabajo por Cuenta Propia (en miles).

Fuente: MTSS (2019). Informe anual MSTT. La Habana.

/ Onei. (2019). Evolución del Trabajo por Cuenta Propia.

/ Feitó, ME. (2021). Declaración de ministra MTSS en programa Mesa Redonda. SITVC. 11/enero/2021).



05

TOTAL DE SALIDAS (EN MILES):
158 000 TPC

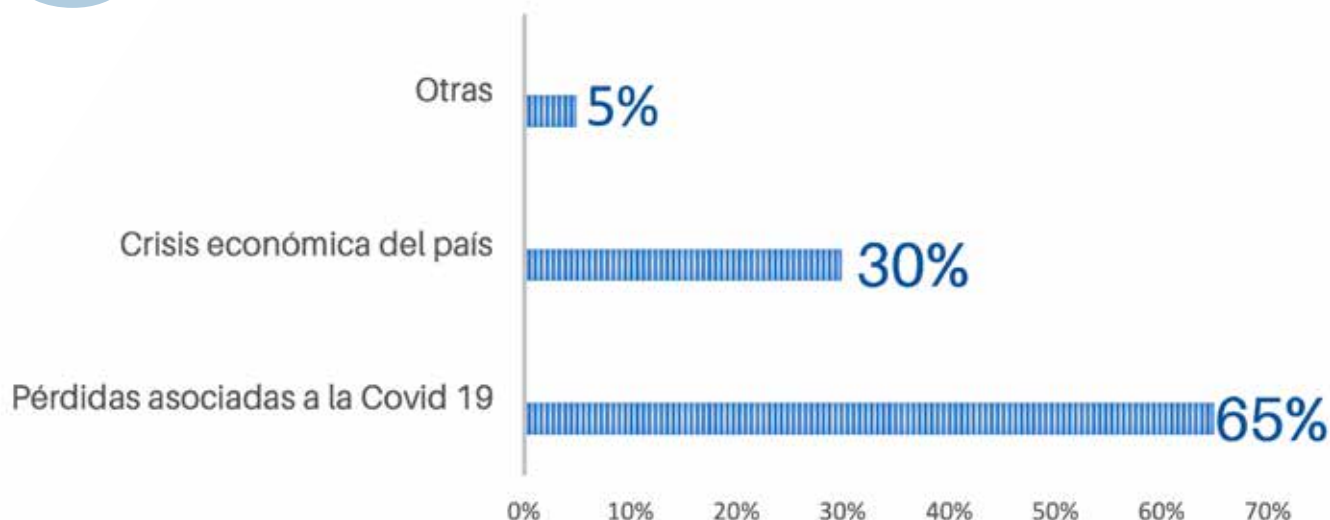


FIGURA 2. Causas del decrecimiento del número de Trabajadores por Cuenta Propia.

Fuente: Roselló Consultores (2021). Covid 19 y el redimensionamiento del sector estatal: desafío para el Régimen cubano. (Disponible en consultoresrosello@gmail.com)

Cabe destacar que desde 2019 el país venía arrastrando una profunda crisis económica y financiera, agudizada entre otros factores por, la bajada de los precios del crudo e incumplimiento de contratos de suministros por PDVSA, por tesorería se destinó 3 mil millones de USD para el pago de la deuda externa, afectándose la liquidez y la producción de bienes y servicios de las empresas que generaron esos montos, afectación en la agricultura por el azote de dos huracanes y las medidas de USA con incidencia en el turismo internacional (cruce-rismo, académico y convencional de sol y playa) y en la reducción de compras de productos agropecuarios en EE.UU., disminución de la inversión extranjera.

Igualmente, incidieron determinadas causas propias del sistema legal y económico

cubano, que aunque no son coyunturales, son vistas como parte de la crisis permanente, entre ellas está la alta presión tributaria (según la OCDE en 2018 por encima de la media de América Latina y el Caribe y sobre la media de los países de la propia OCDE) , ausencia de mercados mayoristas de insumos en muchas provincias, desabastecimientos y poca diversidad de ofertas en los existentes y limitaciones extraeconómicas para acceder a los mismos, preeminencia de un segmento de oferta comercial dolarizado, escasez de financiamiento nacional, precios regulados al servicio de transportación de pasajeros, así como por los prejuicios políticos y las prácticas discriminatorias en contra de esta modalidad.

1.2-Composición sociodemográfica

Las mujeres y población afrodescendientes cubanas enfrentan muchos desafíos para abrirse paso en el ámbito del negocio privado, representando los de menores porcentajes en el sector cuentapropista.

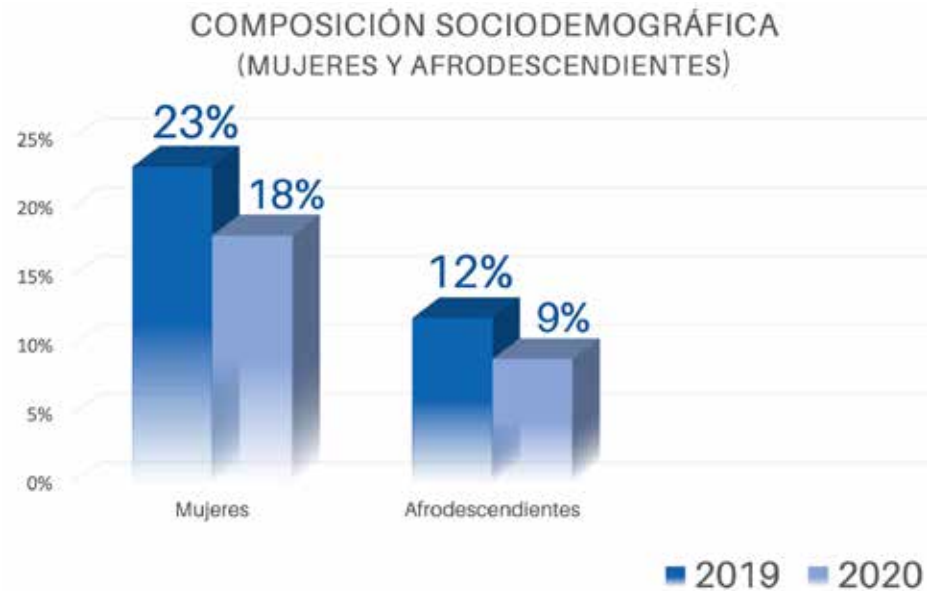


FIGURA 3. Composición sociodemográfica (Mujeres y afrodescendientes).
Fuente: Roselló Consultores (2021)

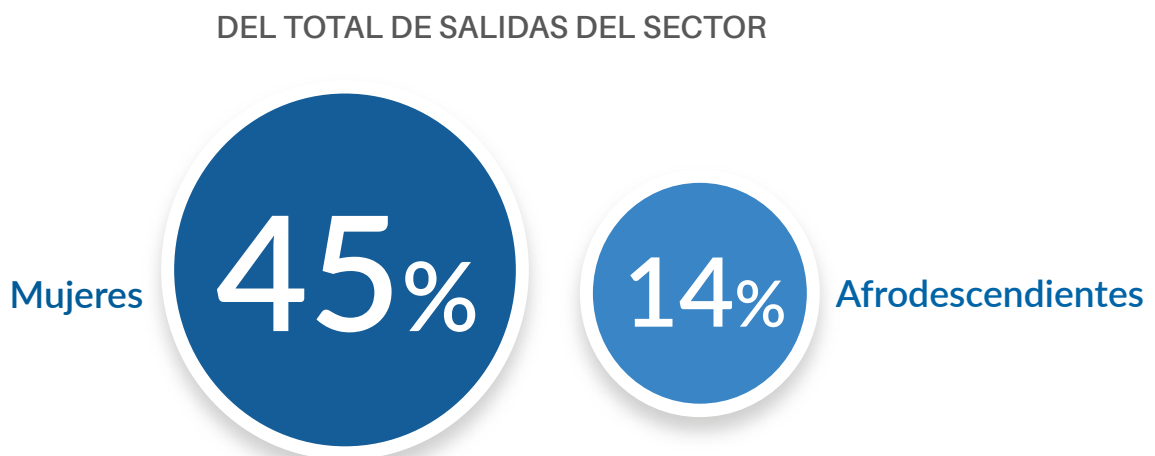


FIGURA 4. Segmentación del Trabajo por Cuenta Propia.
Fuente: MTSS. (2019). Informe anual MSTT. La Habana

1.3-Organización sectorial composición sociodemográfica

Las actividades laborales más atractivas para la población cubana que labora en el sector cuentapropista siguen siendo la elaboración y venta de alimentos, los servicios de transportación de cargas y pasajeros, el arrendamiento de espacios, habitaciones y viviendas y los servicios de telecomunicaciones. Estas cuatro actividades representan el 22% del total de licencias operativas en 2020.

En la relación de 127 actividades aprobadas que en su conjunto representan el 78% del total de actividades autorizadas en Cuba para ejercer por los trabajadores por cuenta propia, (excepto la de programador de equi-

pos de cómputos, suspendida desde 2017) abarcan todo un abanico que pueden incluir labores artesanales heredados de la época preindustrial tales como cerrajero, aguador, amolador, arriero o boyero, desmochador de palmas, reparador de cercas y caminos, restaurador de muñecos y otros juguetes, tostador, u otras de muy baja intensidad de conocimientos tales como encuadernador, vendedor de producción agrícola en puntos de ventas y quioscos, zapatero remendón, cuidador de enfermos, personas con discapacidad y ancianos (Vgr: En 2020 en Cuba solo 245 cuentapropistas ejercieron esta actividad equivale al 0.039.¹

¹ Informe Reunión de Balance anual 2020 del MTSS, 21/01/2021.

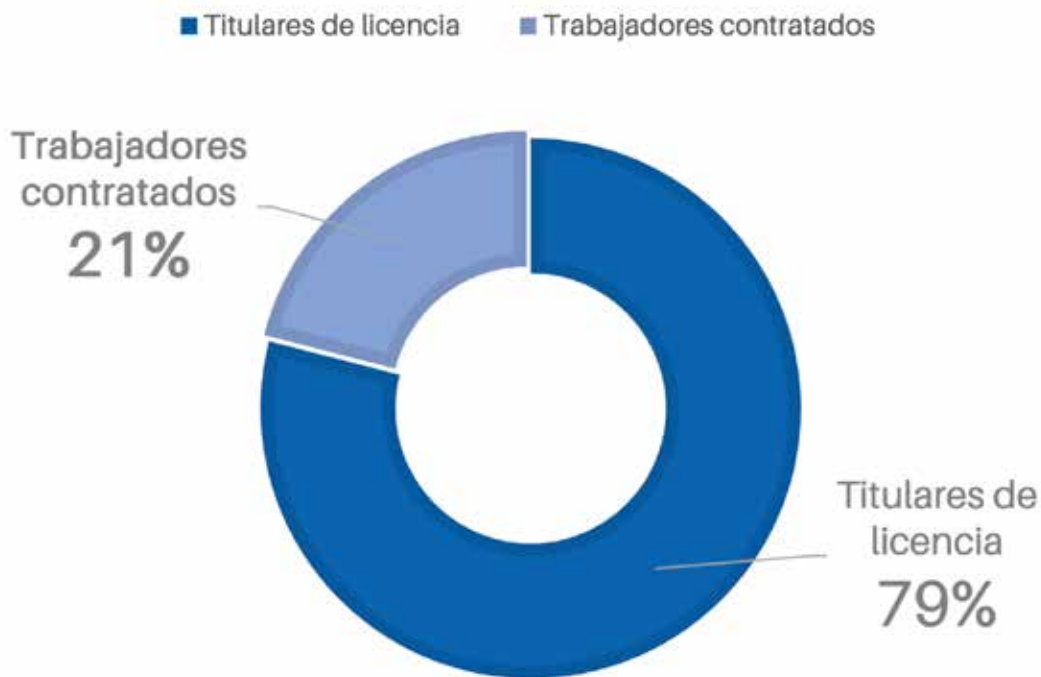
FIGURA 4. Por ciento de trabajadores por actividad.
Fuente: MTSS. (2019). Informe anual MSTT. La Habana.

Feitó, ME. (2021) Declaración de ministra MTSS en programa Mesa Redonda. SITVC. 11/enero/ 2021.



Del total de TCP registrados en 2020, el 79% eran titulares de licencia de alguna de las 123 actividades autorizadas legalmente para esta forma de gestión del sector privado cubano, mientras que el 21% trabajaba en condición de contratados de aquellos.

FIGURA 5. Distribución entre titulares de licencia y trabajadores contratados .
 Fuente: MTSS. (2019). Informe anual MSTT. La Habana



08

Del total de los titulares de licencias de las actividades laborales más atractivas, los afrodescendientes representaron solo el 8% y las mujeres el 12%.

Las mujeres declaran afectación por ser quienes debieron asumir roles de género asignados y asumidos culturalmente, como el cuidado de hijos en edad escolar y otros familiares considerados vulnerables durante el confinamiento mandado, mayormente son las mujeres las que realizan actividades por cuenta propia en la gastronomía, artesanía, cuidado de infantes y ancianos, higiene doméstica...

En el caso de la salida de la población afrodescendiente cubana del TCP, hay que considerar que, del total de los titulares de licencias de las actividades laborales más atractivas, estos representaron el 9% (Véase Figura 5) en el ejercicio económico 2020, por lo que el 94.5% de los negros y negras que son trabajadores autoempleados están en condición de contratados en actividades tales como carretillero o vendedor de productos agrícolas en forma ambulatoria, ayudantes en servicios de construcción, reparación y mantenimiento de inmueble, cuidador de baños públicos, taquillas y parques, entre otras en actividades de muy baja intensidad

09

de conocimientos, bajo valor agregado y con permanente fiscalización por los entes reguladores, razones por la cuales les resulta casi imposible cambiar de actividad.²

² MFP. (2021). Presupuesto del Estado. Liquidación 2020, p.12. Para ampliar: Ministerio del Trabajo y Seguridad Social. Estadísticas 2016 - 2019 y 2020. Véase también: Berrio Sardá, E (2020), El desafío de ser negr@ en Cuba o Luchar para existir II. Roselló Consultores, 2020.

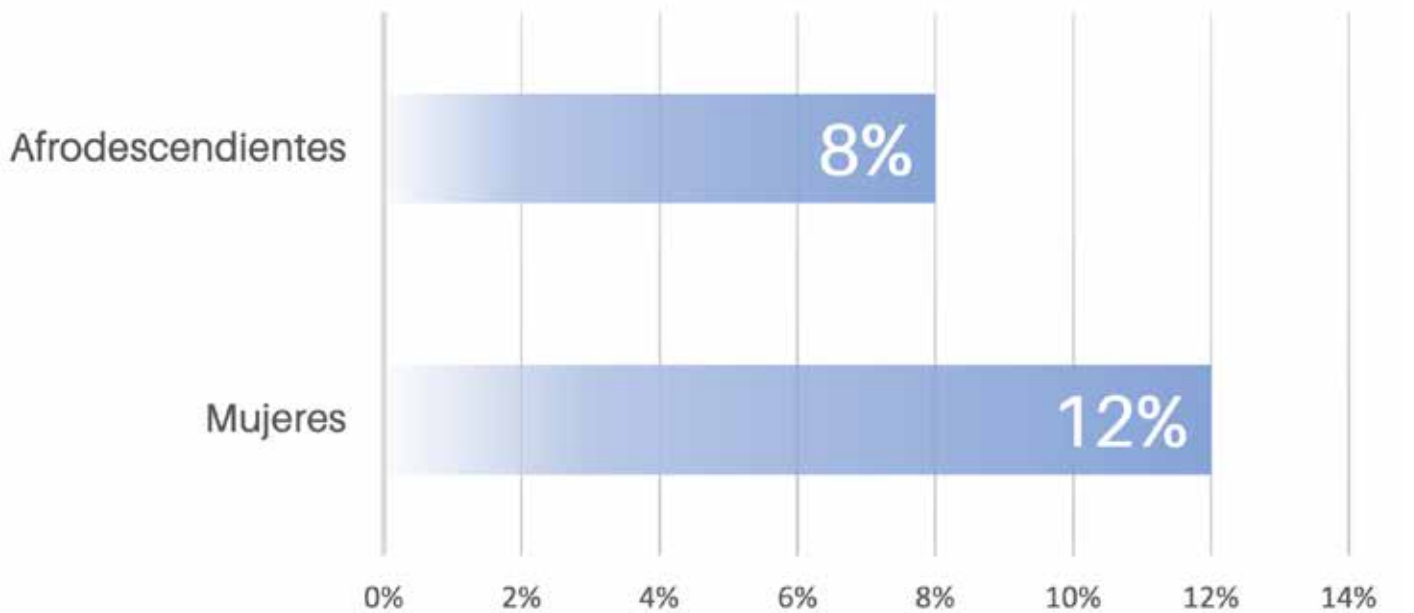


FIGURA 6. Por ciento de Afrodescendientes y mujeres dentro de los titulares de licencia de cuentapropista
Fuente: Roselló Consultores (2021)

1.4-Distribución territorial del TCP

En 2020 el 65% del total de registrados en el sector cuentapropista cubano estaban concentrados geográficamente en las provincias de Santiago de Cuba, Holguín, Camagüey, Villa Clara, Matanzas y La Habana, esta última con una mayor presencia que contempla el 30% del total nacional. Cabe señalar que La Habana produjo el 48% del PIB de 2020, el 56% del volumen de las inversiones realizadas en el país.³ En ella radica el 20,2% de la población económicamente activa, PEA, (ocupados y los que buscan empleos) del País, y el 41% de la empleada en la modalidad de TCP.⁴

³ Padit Habana (2021). Recuperación transformadora y equidad de la economía de La Habana.

⁴ Cepde (2016). Proyecciones de la PEA 2015-2030. Pp-10-11

FIGURA 7. Distribución geográfica del cuentapropismo por provincias cubanas.

Fuente: Feitó, ME. (2021). Declaración de la titular del MTSS en programa Mesa Redonda. SITVC. 11/enero/2021.



1.5-Efectos de la crisis sanitaria, económica y social por la COVID 19 en el TCP

Las crisis generadas por la Covid-19 impactó de manera negativa en toda la economía nacional y, en particular, en la dinámica de funcionamiento del cuenta-propismo cubano.



de las licencias quedaron en suspensión temporal



de los negocios particulares del país cerraron al menos por 60 días en el 2do trimestre del 2020



de los cuentapropistas recibieron beneficios del presupuesto de la asistencia social ante situación de necesidad.

1.6-Multas a cuentapropistas

En 2020 se verificó el recrudecimiento de la violación de los derechos económicos y las prácticas de persecución y vigilancia sobre el sector cuentapropista. En el período los entes de fiscalización estatales realizaron 1.4 millones de acciones de control que conllevaron a multas pecuniarias, decomisos de productos y medios de producción, retiro de licencia y otras medidas similares. El monto por concepto de multas pecuniarias ascendió a 32 millones de pesos, un 44% superior a lo reportado en el año 2019. Cabe destacar que la región con más multas aplicadas fue la zona occidental, en la que se destaca La Habana con el 46% del total de multas de todo el país.

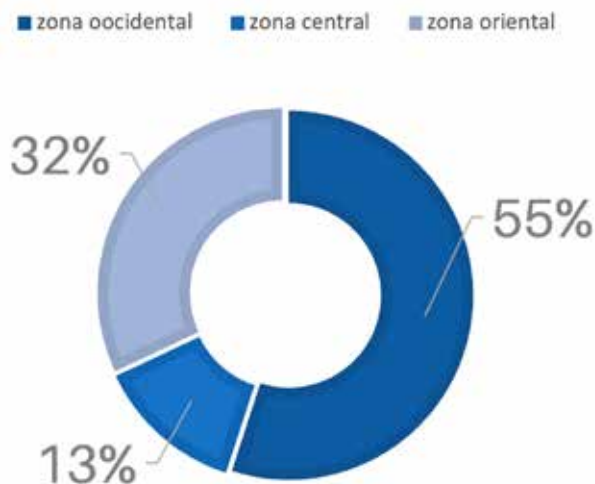


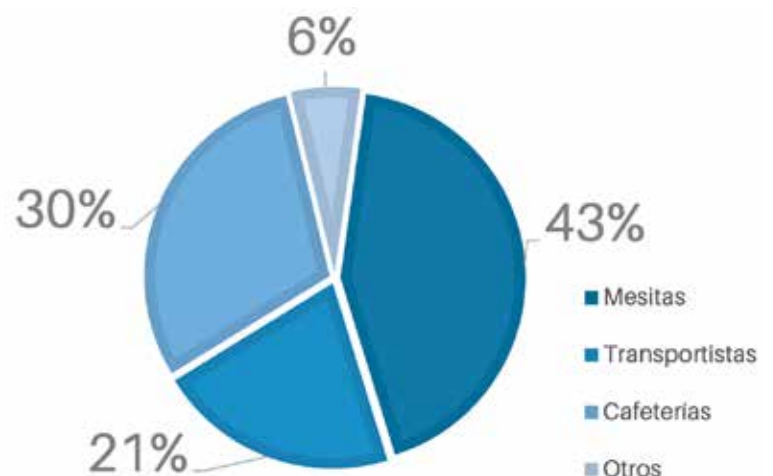
FIGURA 8. Multas por región.

Fuente: De la Nuez, G. (2021). *Declaración del Ministerio de Finanzas y Precios al SITVC. 8/enero/2021.*

Del total de acciones de control a los cuentapropistas de La Habana, el 46% fue a productores o vendedores de artículos varios en mesitas particulares, el 30% a titulares de cafeterías, restaurantes (paladares) y bares y un 21% a porteadores privados. Vale señalar que el 60% de los multados afirman que las sanciones fueron de forma injustificadas.

FIGURA 9. Acciones de control en actividades seleccionadas. (en Porcentaje)⁵

Fuente: Ribalta, O. (2021). *Departamento de inspección y supervisión de La Habana al SITVC. 8/enero/2021*



⁵. "Misitas": Productor o vendedor de artículos varios. (Integra las actividades de productor o vendedor de artículos varios de uso en el hogar y Productor vendedor de escobas, cepillos y similares).

1.7-Gestión de seguros

En un entorno económico de tantas vulnerabilidades e incertidumbres como fue el cubano en 2020, sólo el 39% de los cuentapropistas cubanos tenían contratadas pólizas de seguros, en su mayoría campesinos. De entre ellos, el 18% están obligados por ley a tener este documento para la gestión de riesgos. Para los autoempleados no existen pólizas que cubran riesgos relacionados con epidemias sanitarias o afectaciones por huracanes o sismos.

Fuente: MFP.(2020). El negocio del mañana se asegura hoy. Informe de la ESEN. (Documento de uso interno)

1.8-Violación de los Derechos Económicos de los cuentapropistas

13

- *Exclusión de la fuerza de trabajo calificada (profesionales universitarios y técnicos de nivel medio) a ejercer como tal en el sector cuentapropista.*

- *Prohibición a la libre sindicalización.*

- *Privación del derecho a la participación en la toma de decisiones para la elaboración y aprobación de políticas públicas que les compete.*

- *Falta de leyes proteccionistas laborales que le den amparo y protección de ingresos a los cuentapropistas en situaciones excepcionales y de necesidad, situación que denota un desamparo jurídico y falta de respaldo institucional de los trabajadores privados.*

1.8-Violaciones por parte de los organismos de supervisión y control

Arbitraria Interpretación de la normativa jurídica por el cuerpo de inspectores actuantes

Falsas imputaciones de malas o inadecuadas condiciones higiénicas sanitarias.

Corrupción de funcionarios e inspectores, manifestado a través de la extorsión hacia los cuentapropistas.



14

Fuente: ODEC .(2020). Informe sobre derechos económicos en el sector privado. OCDH.(Documento de uso interno)



87 %

de los cuentapropistas dicen haber sido extorsionados alguna vez por un inspector.



65 %

alega que le han imputado alguna medida de control de manera injustificada.



48 %

afirma haber tenido que pagarle a algún inspector corrupto para que no le imponga una multa indebida.

1.9-Conatos, huelgas e insatisfacciones

Por su naturaleza emprendedora, el sector privado expresa el pluralismo sumergido y constituye plataforma contracultural para la reflexión cívica. En 2020 el Observatorio de Derechos Económicos registró 47 eventos de protesta y reivindicación de los derechos económicos protagonizados por los cuentapropistas cubanos, los cuales, y a pesar de su legitimidad, fueron ignorados por los medios de comunicación y los 17 sindicatos nacionales oficialistas.

Entre los eventos destacaron:

Diciembre 2020

Huelga y reclamo de los carniceros de Sancti Spíritus exigiendo ante las autoridades locales precios justos para sus productos.

Marzo 2020

Huelga y manifestación pública de los TCP del mercado (Candonguá) de la ciudad de Santa Clara en reclamo de libertad económica para la importación de productos.

Enero y Febrero 2020

Huelga y reclamo de los boteeros de Artemisa y Mayabeque exigiendo a las autoridades locales precios justos para sus servicios.

Diciembre 2020

Huelga y reclamo de los carniceros de Sancti Spíritus exigiendo ante las autoridades locales precios justos para sus productos.

Enero 2020

Huelga y reclamo de los transportistas privados de Holguín exigiendo precios justos para sus servicios.

Marzo 2020

Huelga y reclamo de los boteeros ante las autoridades locales de La Habana exigiendo precios justos para sus servicios. (enero 2020)

1.10-Percepción del trabajo del sindicalismo oficial

El 96,7 de los encuestados consideran que los sindicatos nacionales y la central de trabajadores oficialistas no son necesarios ni eficaces. La visión compartida por el 66% cuentapropistas consultados respecto el sindicalismo oficial está condicionado a los resultados y ventajas que cada uno puede obtener a nivel individual y local.



2.- Entorno emprendedor en Cuba

Si importante es hoy el trabajo por cuenta propia, generador de medio millón de puestos de trabajo, significativos aportes al presupuesto estatal y participación en el PIB, mucho más importante sería crearle las condiciones para su sano desarrollo que propiciaría densidad al tejido empresarial y generaría un efecto multiplicador del cual se beneficiaría, ante todo, el pueblo.

Con el fin de caracterizar el entorno emprendedor en la Isla a los cuentapropistas, sus principales motivaciones, percepciones y limitaciones en su actividad, así como la valoración de su orientación al mercado y los retos para su potenciación de este actor en la economía cubana, se realizó un

estudio donde se aplicó una encuesta de percepción a una muestra significativa a lo largo del país.

La muestra encuestada por Roselló Consultores está comprendida por 520 cuentapropistas que realizan 102 de las 123 actividades por cuenta propia autorizada. En la muestra los productores de servicios de transportación de pasajeros y cargas representaron el 23%, los de servicios gastronómicos el 26%, los tenedores de licencias de arrendamiento de habitaciones y viviendas el 16%, actividades donde se asume mayor riesgo financiero a largo plazo y sectores donde mayor participación tienen los cuentapropistas.

Tabla 1. Elementos de la muestra

Universo	Ciudadanos residentes permanentes en Cuba, comprendidos en las edades de 18 a 70 años
Muestra	520 encuestados
Método de muestreo	Aleatorio al azar
Margen de error	+ / - 5 %
Nivel de confianza	95 %
Trabajo de campo	Septiembre - Octubre 2020

Fuente: Roselló Consultores. (2020). Estudio de entorno emprendedor de Cuba. Diseño metodológico. (Disponible en consultoresrosello@gmail.com)

2.1- Apertura al mercado interno

El mercado interno cubano es pequeño y subdesarrollado en el cual son protagonistas los actores del sistema empresarial estatal conformado por 2000 organizaciones que, en su comportamiento comercial, discriminan al cuentapropismo. Las actividades cuentapropistas autorizadas son de muy bajo valor agregado, sin encadenamiento productivo, vedadas para los profesionales universitarios y con limitaciones significativas para su desarrollo: alta presión tributaria, limitaciones para concurrir al comercio exterior, problemas logísticos y de aprovisionamientos por insuficiente red de mercados mayoristas de insumos, escasez de fuentes de financiamiento nacional con productos diseñados para este sector.

El 80% de los cuentapropistas encuestados coincide en que los suministros de bienes y servicios para los negocios particulares fueron inestables y de muy mala calidad. La oferta a la que los cuentapropistas tuvieron acceso fue, en primera opción, la red tiendas minoristas, opción sin estabilidad ni calidad en las ofertas comerciales.

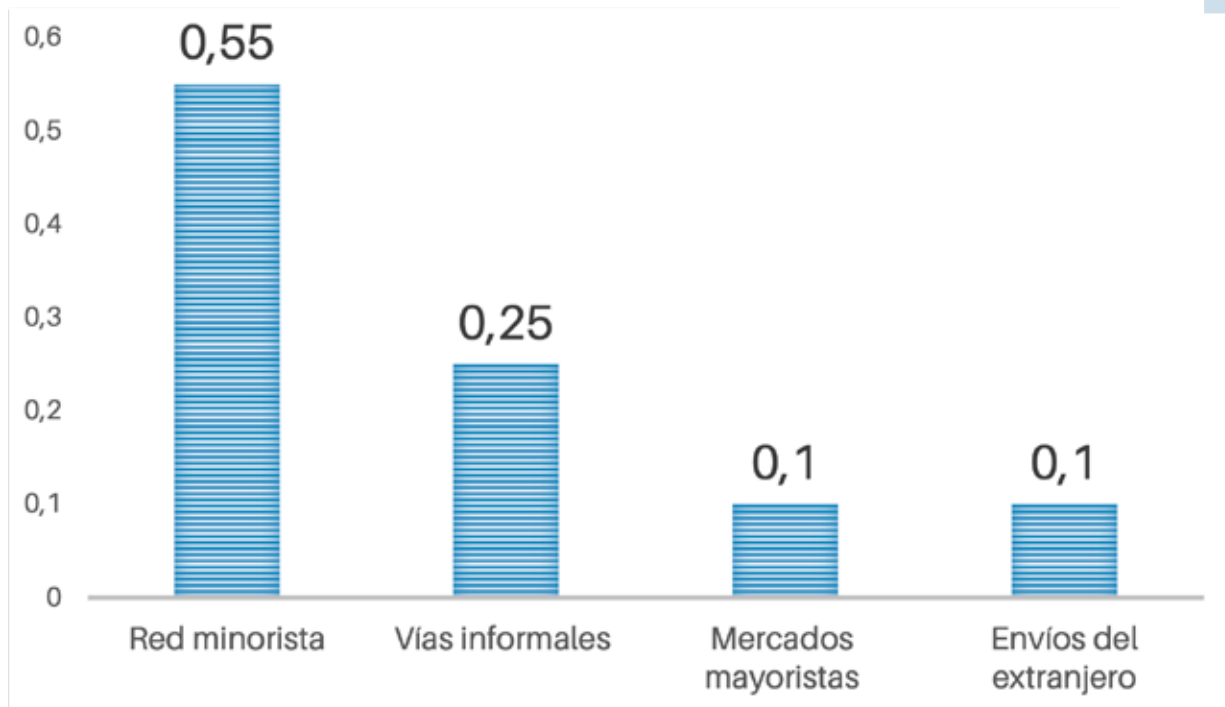


FIGURA 10. Fuentes de suministros de los cuentapropistas.

Fuente: Roselló Consultores (2020).

2.2- Acceso a fuentes de financiamiento

El 90% de los cuentapropistas de la muestra coincide en que la principal fuente de financiamiento en 2020 provino del exterior a través de las remesas pecuniaras, de familias, amigos y otros cubanos residentes en el exterior. Por su parte, el 75% refiere la no existencia en Cuba de suficientes fuentes de financiamientos en el sistema financiero bancario y no bancario, tampoco privadas, ni subvenciones o subsidios gubernamentales.

El 93% de los consultados respondieron que en 2020 entre el 42 y 52 por ciento de los recursos financieros en forma de remesas fueron destinadas para capital de trabajo (adquisición de materias primas, materiales e insumos) y la inversión (compra de equipos, reparación de inmuebles..) y el de los recursos fue destinados para el consumo personal y su familia. En el 2019 las proporciones fueron a favor de la inversión y el trabajo en 60% y para el consumo el 40.

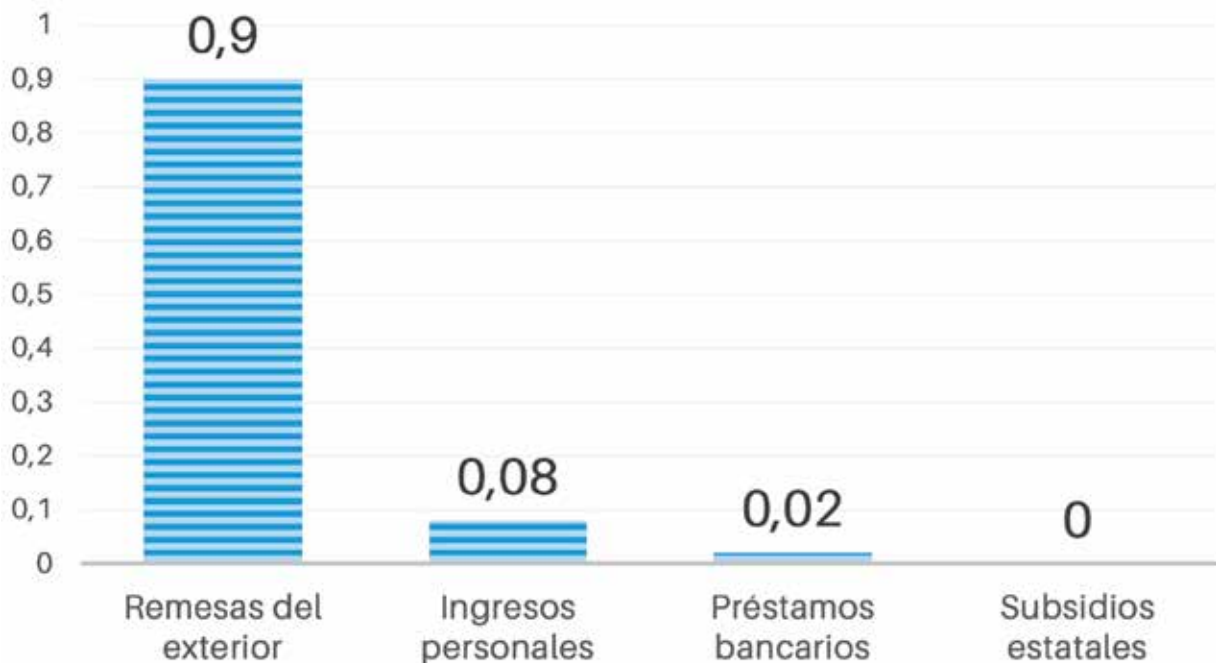


FIGURA 11. Fuentes de financiamiento.
Fuente: Roselló Consultores. (2020).

2.3-Políticas gubernamentales

El 65% de los encuestados son del criterio de que la complejidad y demora en los trámites constituyen una de las principales barreras para emprender en el país. Al analizar si las políticas del Gobierno favorecen la creación de negocios nuevos, el 72% respondió negativamente. El 33% considera que los impuestos son una barrera y plantea que la apertura de nuevos negocios no es una de las prioridades dentro de las políticas Gubernamentales.

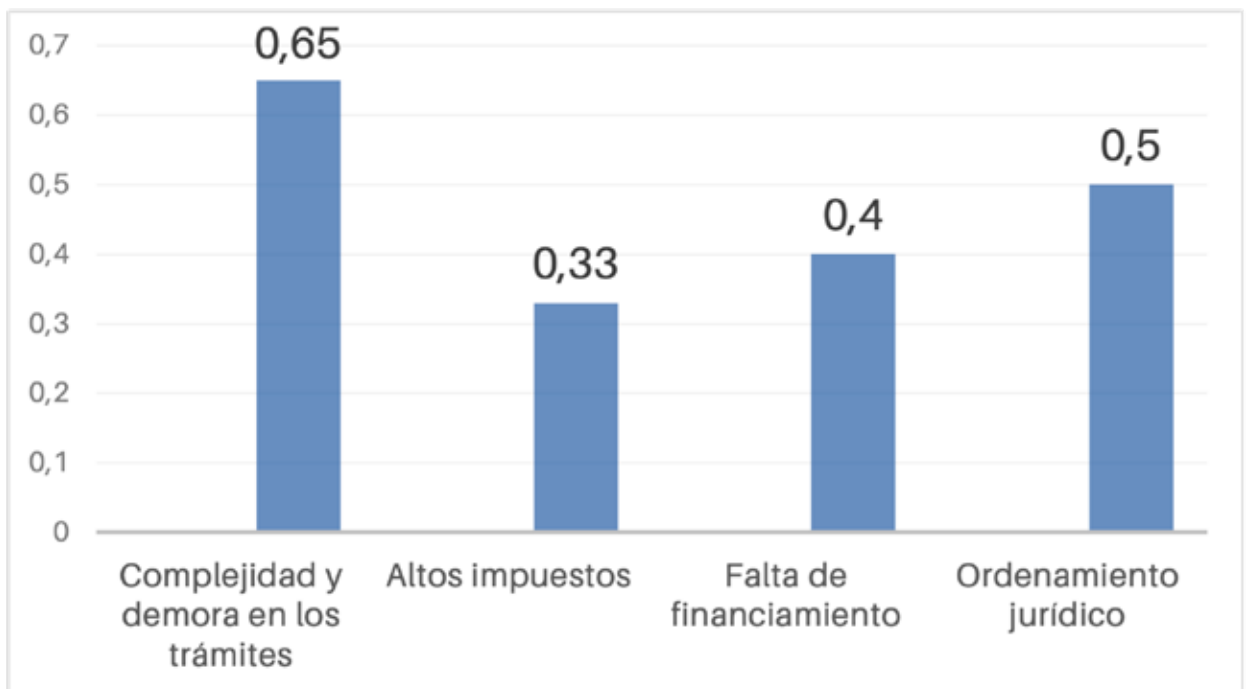


FIGURA 12.Obstáculos para emprender.
Fuente: Roselló Consultores. (2020).

2.4.-Educación para el emprendimiento

Existe unanimidad en que la enseñanza primaria y secundaria no estimula la creatividad, la iniciativa, ni el espíritu emprendedor. Por su parte, el 65% de los graduados universitarios de la muestra consideran que los procesos extensionistas de la enseñanza universitaria no potencian esta arista del desarrollo del sector productivo cubano.

2.5.-Tecnología

En este aspecto hay una coincidencia en cuanto a que las actividades autorizadas son de baja intensidad en conocimientos, no hay transferencia de nuevas tecnologías y otros conocimientos desde universidades y que existen muy pocos emprendimientos innovadores y de alta tecnología. El 33% de los cuentapropistas consultados manifestaron que el ordenamiento jurídico cubano impide la creación de entidades consultoras indispensables para la generación de capacidades en los actores privados.

2.6.-Infraestructura comercial

El 72% de los encuestados sostienen que la infraestructura comercial cubana (tiendas, almacenes, transporte aéreo, fluvial, ferroviario, de cargas por carreteras, proveedores de envases y embalajes, entidades certificadoras de calidad de productos y servicios, infraestructura portuaria, desarrollo del comercio electrónico, etc.) no favorece el desarrollo del cuentapropismo y otros emprendimientos privados.

El 78.4 % plantea que Mercabal es la única opción monopólica de mercado mayorista las mayorías de las actividades privadas autorizadas, aunque no está presente en 8 provincias.



2.7-Propiedad del negocio

El ordenamiento jurídico no contempla la constitución de sociedades mercantiles, solo una persona puede ser reconocido legalmente como titular y dueño de un negocio o emprendimiento privado, no obstante, en la realidad, aunque no aparezca reconocido, dos o más personas se pueden unir para crear o formar un negocio. El 75% de los encuestados reconocen ser titulares de una solo licencia, el 15 % declaran operar con un socio y el 10% con más de uno.

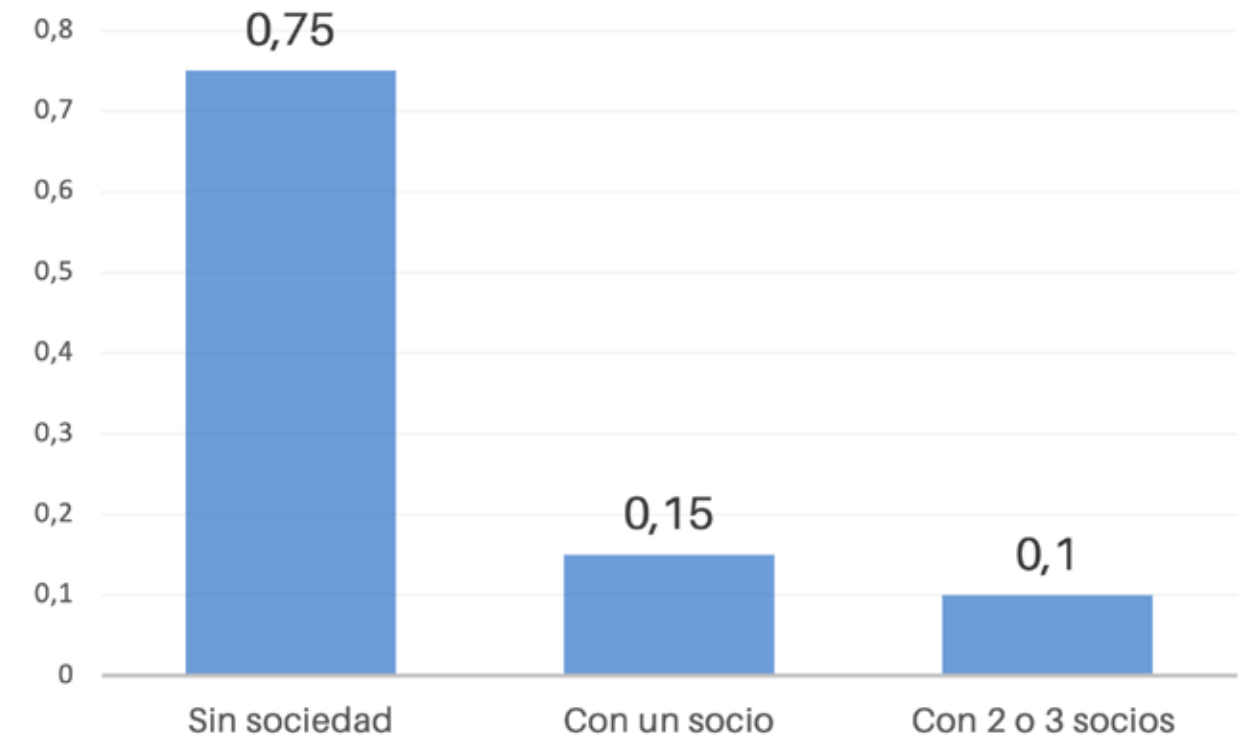


FIGURA 13. Tipo de propiedad de los negocios.
Fuente: Roselló Consultores. (2020).

2.8-Motivación para abrir el negocio

El 45% de los encuestados se decidieron a emprender por mejores perspectivas de ingresos y condiciones económicas más favorables, mientras que un 30% lo hizo por la falta de ofertas laborales más atractivas en el mercado y un 20% en busca de su independencia personal.

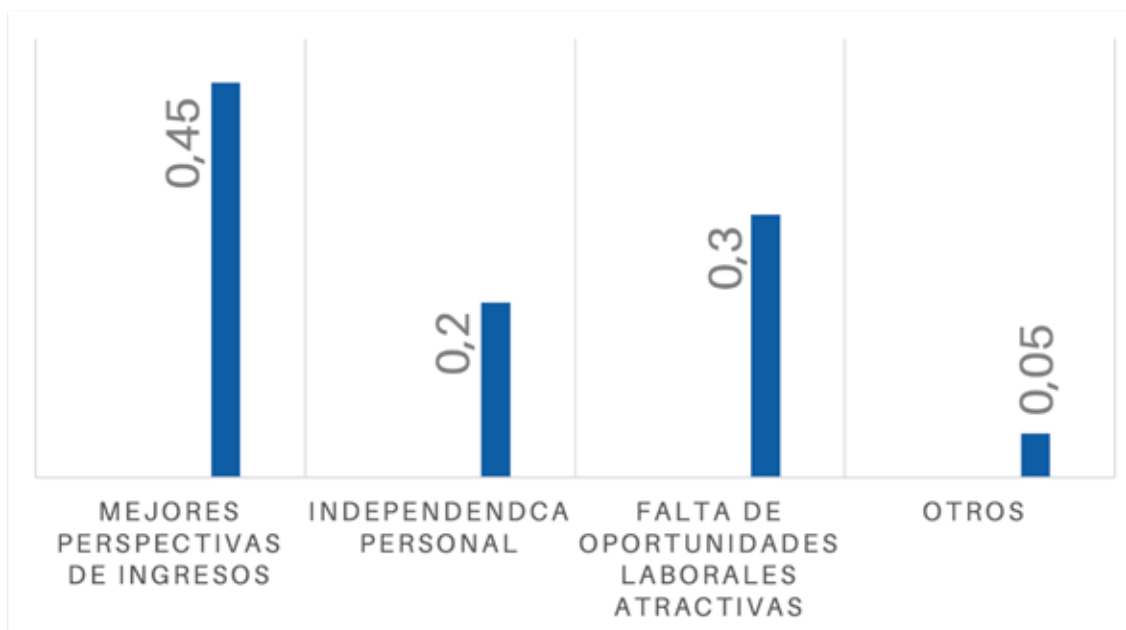


FIGURA 14. Motivación para emprender.
Fuente: Roselló Consultores. (2020).

23

2.9 Evaluación del éxito

Entre el 33 y 52 por ciento de los encuestados (portadores privados de cargas, centros gastronómicos grandes situados en las grandes capitales) afirman haber tenido éxitos en sus negocios y haber obtenido utilidades en el ejercicio económico de 2020.

2.9.1-Perfil de competencias del emprendedor de éxito

La mayor cantidad de emprendedores exitosos se ubican en la provincia de La Habana, 84%. El 16% restantes se distribuye entre las provincias de Matanzas, Sancti Spíritus y Holguín. Priman los del sexo masculino de la raza blanca. La edad se ubica entre 25 y 44 años y el nivel de escolaridad entre 8vo y 10mo grado.

Los atributos que más destacan en el éxito de la actividad por cuenta propia en Cuba se muestran en la siguiente figura.

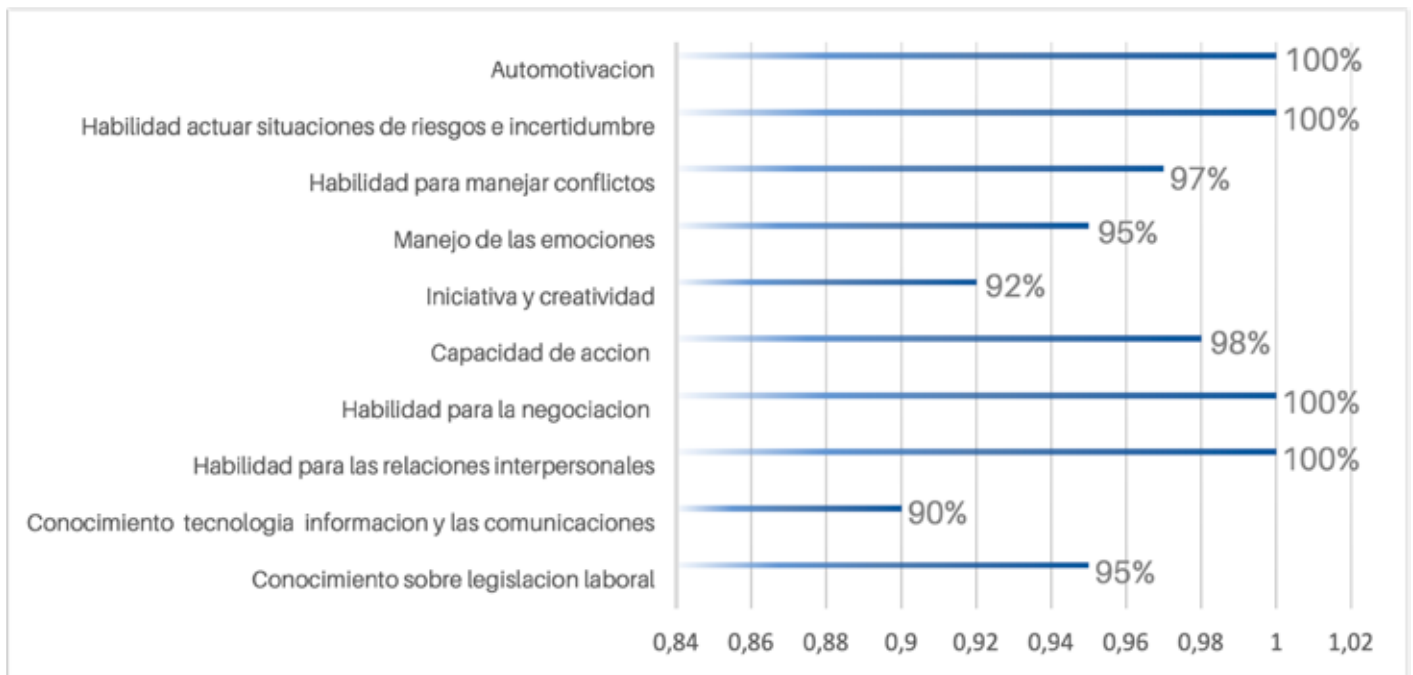


FIGURA 15. Atributos de éxito para el trabajo por cuentapropia.
Fuente: Roselló Consultores. (2020).



OBSERVATORIO DE DERECHOS ECONÓMICOS
Un servicio del Observatorio Cubano de Derechos Humanos

webs / derechoseconomicos.com
/ observacuba.org

email / info@observacuba.org

facebook - twitter / [@observacuba](https://www.facebook.com/observacuba)